

SEÑALPLAST



GAMA DE PRODUCTOS

-2011-


Pol. Ull fondo. C/Hernandina, 10, Apdo. 19
12539 Alquerias Niño Perdido (Castellón)
Tel. 964 53 44 23 – Fax 964 53 21 30
E-Mail: comercial@senalplast.com
www.senalplast.com



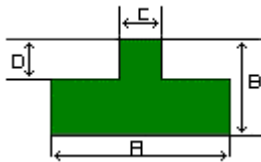
NUESTROS SERVICIOS

- **Planchas** de polietileno, con espesores que oscilan entre 1mm a 200 mm. En colores natural, verde y negro.
- **Planchas** de PC, PVC, PP, PET transparente
- **Barras** de polietileno desde 8mm. a 300 mm. de diámetro.
- Rollos de **banda plana** de polietileno en color verde.
- **Fabricación** de perfiles **guía especiales** y **piezas mecanizadas** para la maquinaria cerámica.
- Servicio de **corte a medida**.
- Mecanizados mediante **CNC**.
- **Inyección** de plásticos técnicos, **fabricación** de piezas técnicas de uso industrial.

GUÍAS DE DESLIZAMIENTO

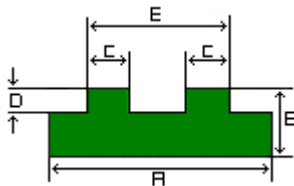


Perfil en T para cadena simple



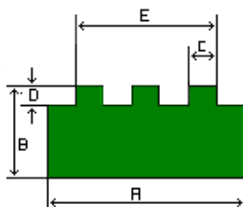
Referencia	Cadena	ISO-DIN	A	B	C	D
610010610	3/8"	06 B1	15	10	5,4	1,5
610010810	1/2"	08 B1	20	10	7,4	2,2
610010815*	1/2"	08 B1	20	15	7,4	2,2
610010820*	1/2"	08 B1	20	20	7,4	2,2
610011010	5/8"	10 B1	20	10	9,2	2,6
610011015*	5/8"	10 B1	20	15	9,2	2,6
610011020*	5/8"	10 B1	20	20	9,2	2,6
610011210	3/4"	12 B1	25	10	11,3	2,4
610011215*	3/4"	12 B1	25	15	11,3	2,4
610011220*	3/4"	12 B1	25	20	11,3	2,4
610011615	1"	16 B1	40	15	16,5	3,5
610011620*	1"	16 B1	40	20	16,5	3,5

Perfil en T para cadena doble



Referencia	Cadena	ISO-DIN	A	B	C	D	E
610020610	3/8"	06 B2	25	10	5,4	1,5	15,7
610020810	1/2"	08 B2	35	10	7,4	2,2	21,4
610020815*	1/2"	08 B2	35	15	7,4	2,2	21,4
610020820*	1/2"	08 B2	35	20	7,4	2,2	21,4
610021010	5/8"	10 B2	40	10	9,2	2,6	25,8
610021015*	5/8"	10 B2	40	15	9,2	2,6	25,8
610021020*	5/8"	10 B2	40	20	9,2	2,6	25,8
610021215	3/4"	12 B2	45	15	11,3	2,4	30,8
610021220*	3/4"	12 B2	45	20	11,3	2,4	30,8
610021615	1"	16 B2	65	15	16,5	3,5	48,4
610021620*	1"	16 B2	65	20	16,5	3,5	48,4

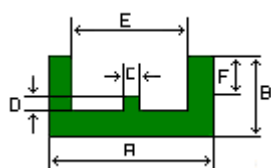
Perfil en T para cadena triple



Referencia	Cadena	ISO-DIN	A	B	C	D	E
610030610*	3/8"	06B3	35	10	5,4	1,5	25,9
610030810*	1/2"	08B3	45	10	7,4	2,2	35,2
610030815*	1/2"	08B3	45	15	7,4	2,2	35,2
610030820*	1/2"	08B3	45	20	7,4	2,2	35,2
610031010*	5/8"	10B3	55	10	9,2	2,6	42,4
610031015*	5/8"	10B3	55	15	9,2	2,6	42,4
610031020*	5/8"	10B3	55	20	9,2	2,6	42,4
610031215*	3/4"	12B3	60	15	11,3	2,4	50,2
610031220*	3/4"	12B3	60	20	11,3	2,4	50,2
610031615*	1"	16B3	95	15	16,5	3,5	80,3
610031620*	1"	16B3	95	20	16,5	3,5	80,3

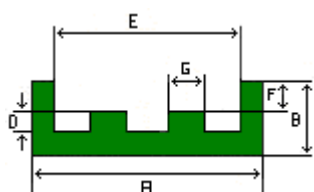
*: fabricación bajo pedido

Perfil en E para cadena simple



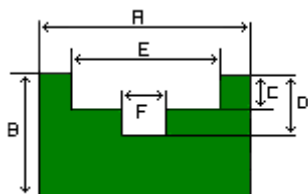
Referencia	Cadena	ISO-DIN	A	B	C	D	E	F
6100606	3/8"	06 B1	25	10	5,4	1,5	15	4,3
6100608	1/2"	08 B1	30	15	7,4	2,2	20	7,2
6100610	5/8"	10 B1	33	20	9,2	2,6	23	9,5
6100612	3/4"	12 B1	38	20	11,3	2,4	28	11,1
6100616*	1"	16 B1	51	25	16,5	3,5	41	16,5

Perfil en E para cadena doble



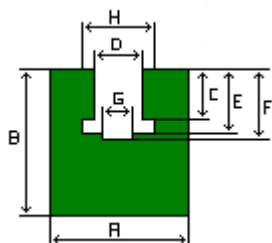
Referencia	Cadena	ISO-DIN	A	B	C	D	E	F
6100706	3/8"	06 B2	36	15	5,4	1,5	26	4,3
6100708	1/2"	08 B2	45	20	7,4	2,2	35	7,2
6100710	5/8"	10 B2	50	25	9,2	2,6	40	9,5
6100712	3/4"	12 B2	56	25	11,3	2,4	46	11,1
6100716*	1"	16 B2	85	30	16,5	3,5	75	16,5

Perfil en U para cadena simple



Referencia	Cadena	ISO-DIN	A	B	C	D	E	F
6100806*	3/8"	06 B1	20	15	2,8	4,2	9,2	4
6100808*	1/2"	08 B1	25	15	3,5	4,8	12,7	5
6100810*	5/8"	10 B1	25	15	3,6	5,1	15,2	6
6100812*	3/4"	12 B1	25	20	3,9	5,7	16,7	7
6100816*	1"	16 B1	35	25	8,4	9,9	24,4	9

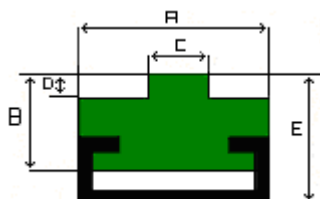
Perfil en UL para cadena simple



Referencia	Cadena	ISO-DIN	A	B	C	D	E	F	G	H
6100906	3/8"	06 B1	20	25	5,4	6,6	8,7	10	4	9,3
6100908	1/2"	08 B1	24	30	7,4	8,7	11,5	13	5	12,8
6100910	5/8"	10 B1	30	35	9,2	10,4	13,5	15	6	15,4
6100912	3/4"	12 B1	40	35	11,3	12,3	15,9	18	7	16,9
6100916	1"	16 B1	40	45	16,5	16,1	25,7	27	9	24,4

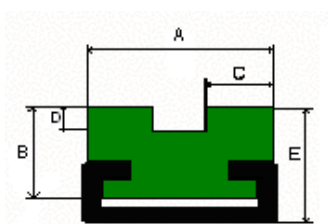
*: fabricación bajo pedido

Perfil en MT para cadena simple



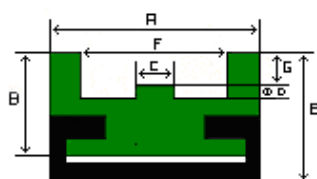
Referencia	Cadena	ISO-DIN	A	B	C	D	E	GUÍA
6200106	3/8"	06 B1	20	15	5,4	1,5	17	C3
6200108	1/2"	08 B1	20	15	7,4	2,2	17	C3
6200110	5/8"	10 B1	20	15	9,2	2,6	17	C3
6200112	3/4"	12 B1	28	15	11,3	2,4	19	C5
6200116	1"	16 B1	28	15	16,5	3,5	24	C5

Perfil en MT para cadena doble



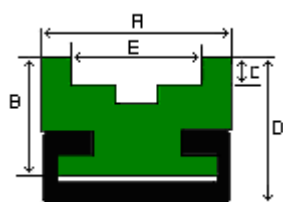
Referencia	Cadena	ISO-DIN	A	B	C	D	E	GUÍA
6200206	3/8"	06 B2	15,7	15	5,4	1,5	17	C3
6200208	1/2"	08 B2	21,4	15	7,4	2,2	17	C3
6200210	5/8"	10 B2	25,9	15	9,2	2,6	19	C5
6200212	3/4"	12 B2	30,7	15	11,3	2,4	19	C5
6200216	1"	16 B2	48,3	20	16,5	3,5	27	C9

Perfil en ME para cadena simple



Referencia	Cadena	ISO-DIN	A	B	C	D	E	F	G	GUÍA
6200606	3/8"	06 B1	25	15	5,4	1,5	18	15	4,4	C3
6200608	1/2"	08 B1	30	25	7,4	2,2	27	20	7,2	C5
6200610	5/8"	10 B1	33	30	9,2	2,6	32	23	9,5	C5
6200612	3/4"	12 B1	38	35	11,3	2,4	40	28	11,1	C9
6200616	1"	16 B1	51	40	16,5	3,5	45	41	16,5	C9

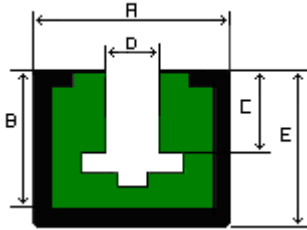
Perfil en MU para cadena simple



Referencia	Cadena	ISO-DIN	A	B	C	D	E	GUÍA
6200806*	3/8"	06 B1	20	10	2,8	16	9,2	C3
6200808*	1/2"	08 B1	24	12	3,5	18	12,7	C5
6200810*	5/8"	10 B1	24	12	3,6	18	15,2	C5
6200812*	3/4"	12 B1	24	12	3,9	18	16,7	C5
6200816*	1"	16 B1	33	20	8,4	30	24,4	C5

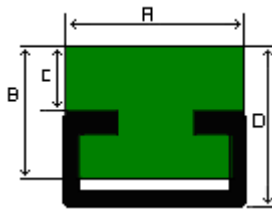
*: fabricación bajo pedido

Perfil en MUC para cadena simple



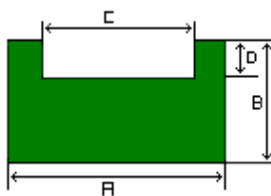
Referencia	Cadena	ISO-DIN	A	B	C	D	E	GUÍA
6200906	3/8"	06 B1	30	22,5	5,4	6,6	24	C10
6200908	1/2 "	08 B1	30	22,5	7,4	8,7	24	C10
6200910	5/8 "	10 B1	30	22,5	9,2	10,4	24	C10
6200912	3/4 "	12 B1	30	22,5	11,3	12,3	24	C10
6200916	1"	16 B1	45	38	16,9	16,1	40	C11

Perfil en MP plano



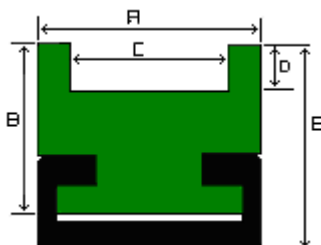
Referencia	A	B	C	D	GUÍA
62402010	20	10	4	14	C3
62402015	20	15	7	17	C3
62402020	20	20	12	22	C3
62402810	28	10	3	15	C5
62402815	28	15	6	18	C5
62402820	28	20	12	24	C5
62403810	38	10	3	21	C9
62403815	38	15	6	24	C9

Perfil para correa plana



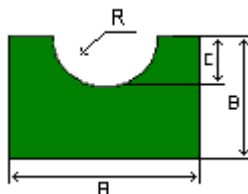
Referencia	CORREA	A	B	C	D
612016		22	10	16	2
612020	H075	29	12	21	2
612025	H100	34	12	26	2
612040	H150	49	15	41	2

Perfil en M para correa plana



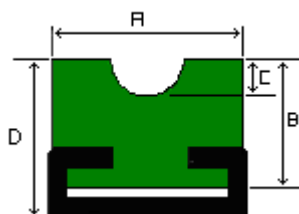
Referencia	CORREA	A	B	C	D	E	GUÍA
622016		22	15	17	2	18	C3
622020	H075	29	18	21	2	21	C5
622025	H100	34	18	26	2	21	C5
622040	H150	49	25	41	2	28	C9

Perfil para correa redonda



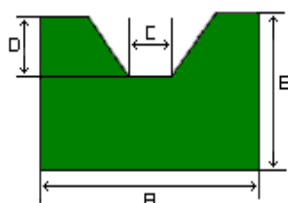
Referencia	DIÁMETRO	A	B	C
611006	06	20	10	3
611008	08	20	10	4
611010	10	25	12	5
611012	12	25	12	6
611015*	15	25	15	7,5
611018*	18	28	15	9

Perfil en M para correa redonda



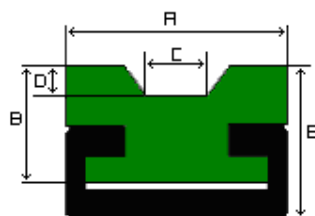
Referencia	DIÁMETRO	A	B	C	D	GUÍA
621006	06	20	10	3	14	C3
621008	08	20	10	4	14	C3
621010	10	25	15	5	18	C5
621012	12	25	15	6	18	C5
621015*	15	25	20	7,5	24	C5
621018*	18	28	25	9	28	C5

Perfil para correa trapezoidal



Referencia	CORREA	A	B	C	D
613010	10Z	20	10	6,5	3
613013	13A	20	12	8	5
613015*	15E	25	12	10	5
613017	17B	30	15	10,5	8
613022	22C	35	20	13,5	11
613030*	30D	40	25	19	13

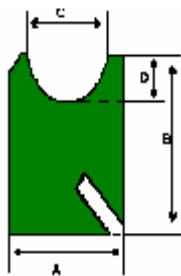
Perfil en M para correa trapezoidal



Referencia	CORREA	A	B	C	D	E	GUÍA
623010	10Z	20	15	6,5	3	17	C3
623013	13A	20	15	8	5	17	C3
623015*	15E	25	20	10	5	24	C5
623017	17B	30	20	10,5	8	24	C5
623022	22C	35	25	13,5	11	32	C9
623030*	30D	40	30	19	13	35	C9

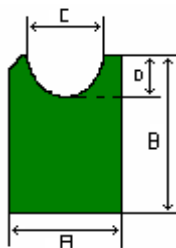
*: fabricación bajo pedido

Perfil cordón con ranura



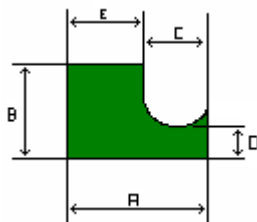
Referencia	A	B	C	D	E
61111206	16	20	12	6	2
61111002*	15	20	10	5	2

Perfil cordón sin ranura



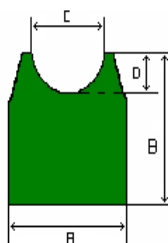
Referencia	A	B	C	D
61111203	16	20	12	6

Perfil figura lateral



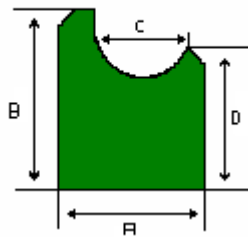
Referencia	A	B	C	D	E
61111204	20	14	12	3,6	10
61111012*	20	15	10	6,2	12

Perfil cordón centrado



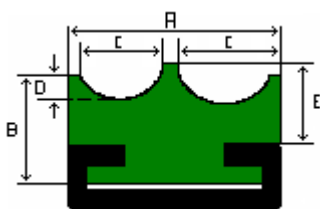
Referencia	A	B	C	D
61111218	20	20	12	6

*: fabricación bajo pedido



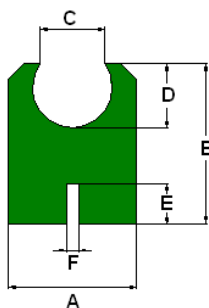
Perfil especial para curvas

Referencia	A	B	C	D
61111212	20	25	12	15
61111215	20	20	12	13



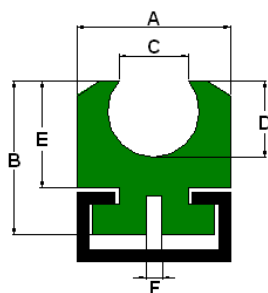
Perfil cordón doble

Referencia	A	B	C	D	E	GUÍA
62111202*	24	18	12	6	11	C3
62111006*	28	15	10	5	7	C5
62110803*	28	15	8	4	7	C5



Perfil desviador rotativas

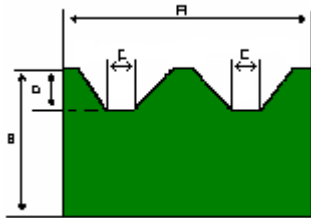
Referencia	A	B	C	D	E	F
61111009	16	20	10	8	5	1,8
61111237	20	20	12	10	5	1



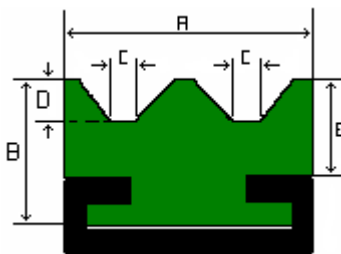
Referencia	A	B	C	D	E	F	G	GUIA
62111213	20	20	9	10	14	2	12	C3

*: fabricación bajo pedido

Perfil trapecio doble



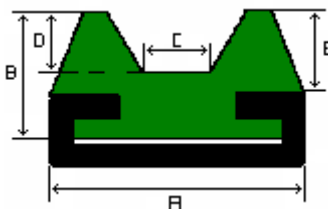
Referencia	CORREA	A	B	C	D
61311702	17B	40	20	17	8



Perfil trapecio doble

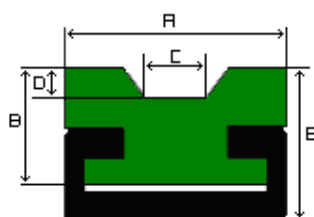
Referencia	CORREA	A	B	C	D	E	GUÍA
62311702	17B	40	25	10.5	8	14	C9

Perfil trapecio



Referencia	CORREA	A	B	C	D	E	GUIA
62312202	22C	30	20	13,5	8	13	C5
62311707	17B	30	20	10,5	8	12	C5

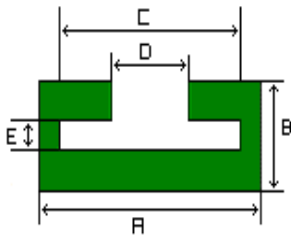
Perfil en M para correa trapecoidal



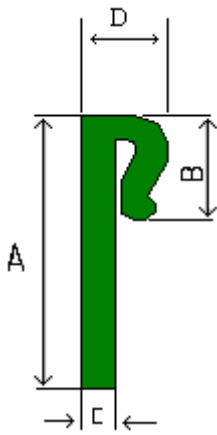
Referencia	CORREA	A	B	C	D	E	GUÍA
62312208	22C	30	20	13.5	8	25	C5
62311703	17B	20	15	10,5	8	25	C3
62311705	17B	20	20	10,5	8	23	C3

*: fabricacion bajo pedido

Perfil guía para pletina



Referencia	Pletina	A	B	C	D	E
634010	30x2	40	10	31	20	3,5
635010*	40x2	50	10	41	30	3,5
636010*	50x2	60	10	51	40	3,5
637010*	60x2	70	10	61	50	3,5



Perfil Pinza

Referencia	A	B	C	D
200016	40	18	3	10
200056	25	13	3	10



Banda plana en Polietileno Verde

Anchos en m/m	10	15	20	25	30	35	40	50	60*	70*	80*	90*	100*
Espesor en m/m	2	3	4*	5*	6*								



Barras polietileno

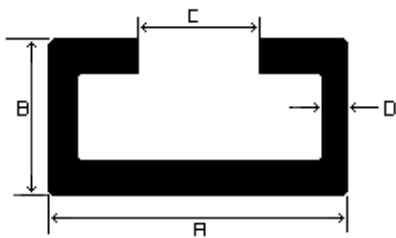
Longitudes estándar (blanco, negro y verde):

- Diámetros entre 8 y 200 mm en longitud 2000 mm
- Diámetros entre 225 y 300 mm en longitud 1000 mm



*: fabricación bajo pedido

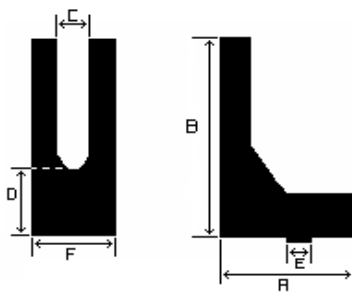
Guías metálicas zincadas e inoxidables



Referencia	A	B	C	D	Guía
2012010	20	10	10	1,5	C3
2012812	28	12	14	2	C5
2013818	38	18	22	2,5	C9
2013024	30	24	20	1,5	C10
2014540	45	40	31	2	C11

Longitud estándar 2000mm. Longitud máxima guía metálica 6000mm

Soporte perno para bancada de aluminio



Referencia	A	B	C	D	E	F
10111-1	46	53	12	27	9	26
10111-2	46	53	10	24	8	26
10111-3	46	53	10	24	9	26
10111-4	46	53	12	27	8	26
10111-0	46	53	X	X	9	26
10111-5	45	40	12	15	X	28



MECANIZADOS CNC

